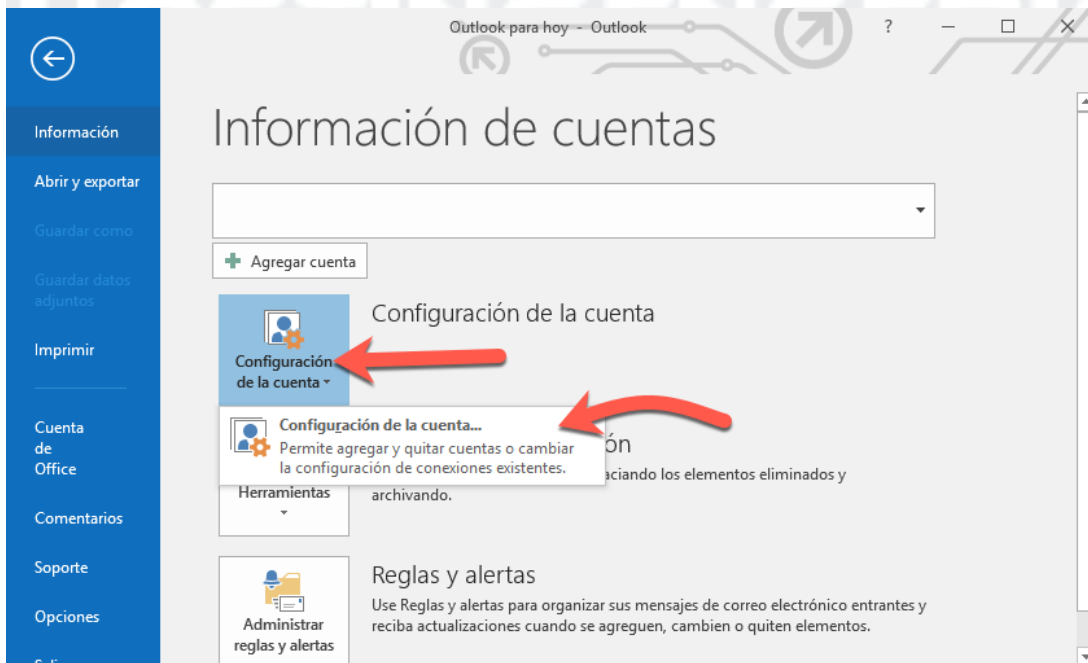
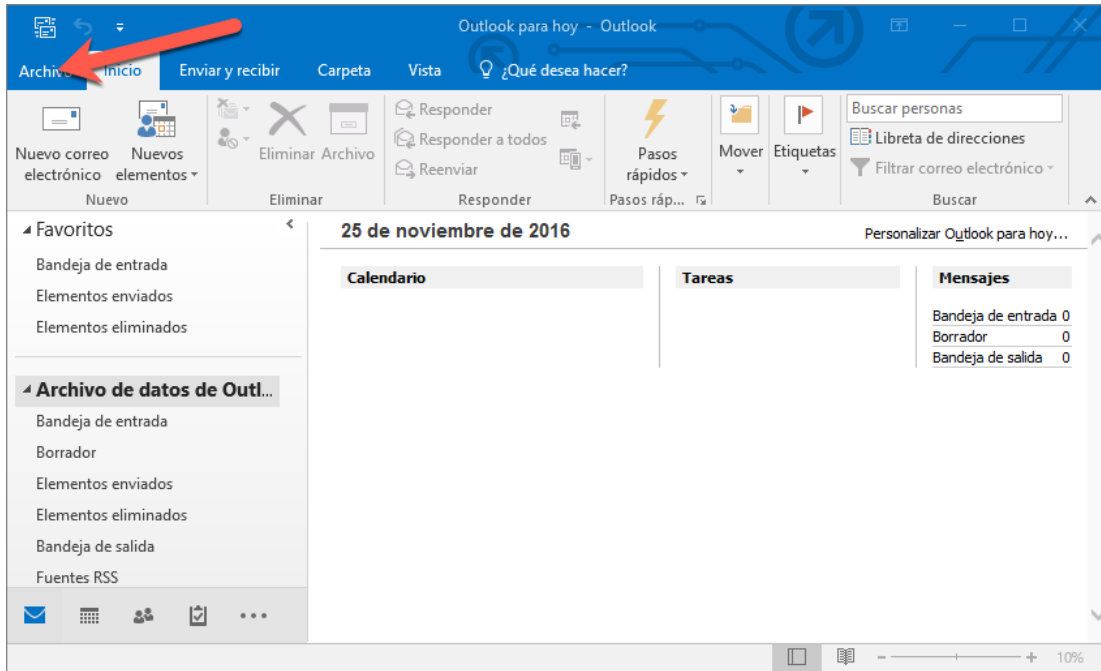


## Configurar una cuenta de correo en Outlook

Siga las instrucciones de las imágenes



Configuración de la cuenta



Cuentas de correo electrónico

Puede agregar o quitar una cuenta. Puede seleccionar una cuenta y cambiar su configuración.

Nombre	Tipo
prueba@	POP/SMTP (enviar desde esta cuenta de manera predete...

La cuenta seleccionada entrega los nuevos mensajes en esta ubicación:

**Cambiar carpeta** prueba@ \Bandeja de entrada  
en el archivo de datos \\Mac\...\Archivos de Outlook\prueba@.pst

Cerrar

**Su cuenta de correo**

mail.sudominio.com  
Si por ejemplo su dominio es algo.com.co debe escribir mail.algo.com.co

< Atrás Siguiente > Cancelar

Configuración de correo electrónico de Internet

General **Servidor de salida** Avanzadas

Mi servidor de salida (SMTP) requiere autenticación

Utilizar la misma configuración que mi servidor de correo de entrada

Iniciar sesión utilizando

Nombre de usuario:

Contraseña:

Recordar contraseña

Requerir Autenticación de contraseña segura (SPA)

Iniciar sesión en el servidor de correo de entrada antes de enviar correo

Aceptar Cancelar

Configuración de correo electrónico de Internet

General Servidor de salida **Avanzadas**

Números de puerto del servidor

Servidor de entrada (POP3):  Usar predeterminados

Este servidor precisa una conexión cifrada (SSL)

Servidor de salida (SMTP):

Usar el siguiente tipo de conexión cifrada:

Tiempo de espera del servidor

Corto  Largo


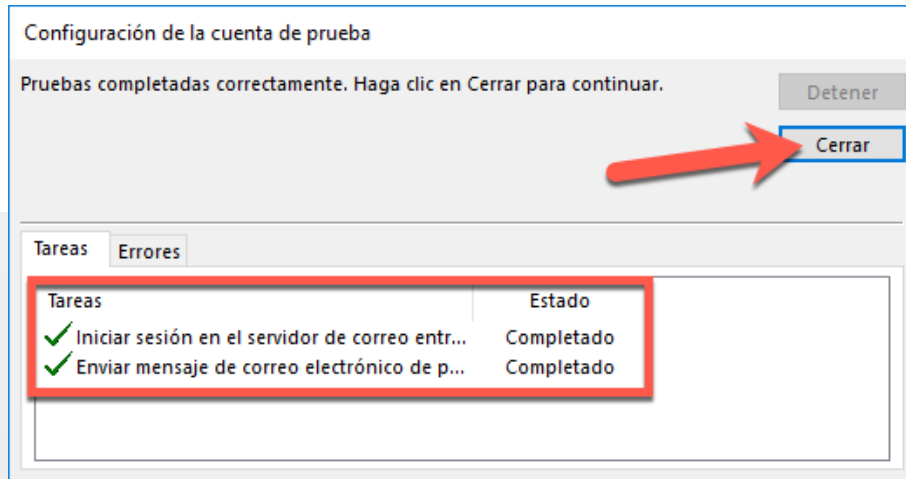
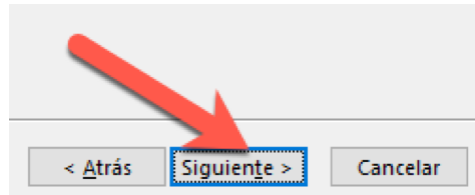
Entrega

Dejar una copia de los mensajes en el servidor

Quitar del servidor después  días

Quitar del servidor al eliminar de 'Elementos eliminados'

Aceptar Cancelar



Si luego de seguir estos pasos recibe algún error, ingrese al Area del cliente <https://www.hostingenserio.com/cliente>, cree un ticket de soporte y envíenos todas las imágenes de configuración de su Outlook.